


*Yaşam güvenliđi için  
“yangın kapıları”nın  
fonksiyonu önemlidir...*



**GOXU**

— World Wide Open —

## TEK KANATLI YANGIN KAPILARI



### Yangına dayanıklı kapılar;

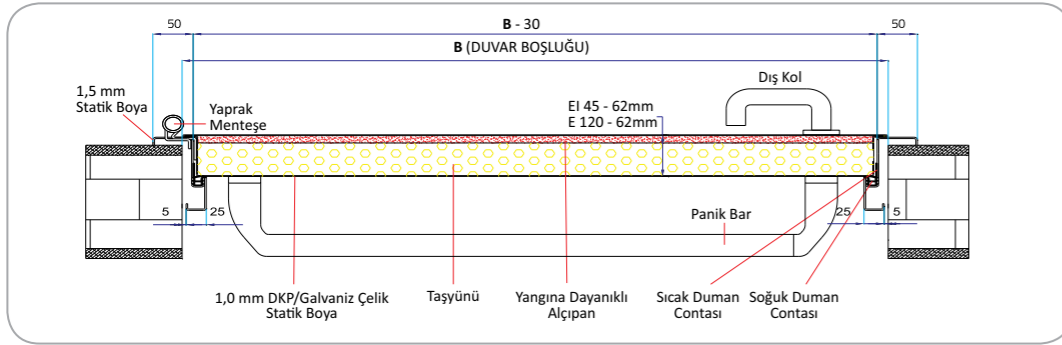
Yangın durumunda, yangın çıkış noktalarını yangından korumak ve hızlı tahliye yapılmasına sağlamak amacı ile kullanılan kapılardır.

Opsiyonel seçilen panik bar ile panik halinde kapının hızlı açılması sağlanır.


Ayrıca gözetleme penceresi ile yangının kontrolü ya da geçişin kontrolü sağlanabilir.

Kapının kendi kendisini kapatmasını sağlayabilen yaylı menteşenin yanı sıra opsiyonel olarak alınan hidrolik kol ile daha sık kullanım sağlanabilir.

### EI 45 TEK KANATLI YANGIN KAPISI KESİTİ



### EI 60 & EI 90 TEK KANATLI YANGIN KAPISI KESİTİ



Yangın Sertifikası	EN 1634-1	EN 1634-1	EN 1634-1
Yangına Dayanım	E 120 EI 45	E 120 EI 60	E 120 EI 90
Sertifikalı Yapılabilir Ölçü	Maksimum Genişlik 1150 mm Maksimum Yükseklik 2400 mm	Maksimum Genişlik 1150 mm Maksimum Yükseklik 2400 mm	Maksimum Genişlik 1150 mm Maksimum Yükseklik 2400 mm
Kasa	1,5 mm DKP / Galvaniz Sac	2,0 mm DKP / Galvaniz Sac	2,0 mm DKP / Galvaniz Sac
Kanat	1,0 mm DKP / Galvaniz Sac	1,2 mm DKP / Galvaniz Sac	1,2 mm DKP / Galvaniz Sac
Kanat Kalınlığı	62 mm	62 mm	75 mm
İzolasyon	150 kg/m <sup>3</sup> Taş Yünü + + 12,5 mm Yangına Dayanıklı Alçıpan	150 kg/m <sup>3</sup> Taş Yünü + 12,5 mm Yangına Dayanıklı Alçıpan + 128 kg/m <sup>3</sup> seramik yünü	150 kg/m <sup>3</sup> Taş Yünü + 12,5 mm Yangına Dayanıklı Alçıpan + 128 kg/m <sup>3</sup> seramik yünü
Conta	Soğuk Duman Contası ve Sıcak Conta		
Menteşe	1 adet Kapanabilir, 1 adet standart 3mm kalınlığında 2 menteşeli		
Boya	İstenilen RAL renginde boyalı		

## ÇİFT KANATLI YANGIN KAPILARI

Çift kanat uygulaması ile daha geniş açıklıklara sahip yangın kaçış noktalarının güvenliği sağlanabilmektedir.

Kapılar simetrik kanatlara sahip olabileceği gibi asimetrik kanat olarak da yapılabilmektedir.

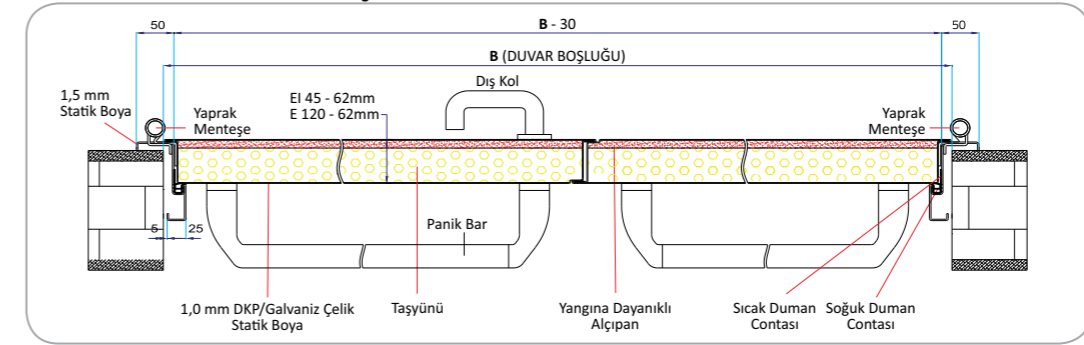
Kanatlardan biri sabit tutulabilir, acil durumda bir pim mekanizması ile kolaylıkla açılması sağlanabilir.

Opsiyonel olarak seçilen hidrolik pompalar ile kapıların gün içinde daha sık açılıp kapanması sağlanabilir.

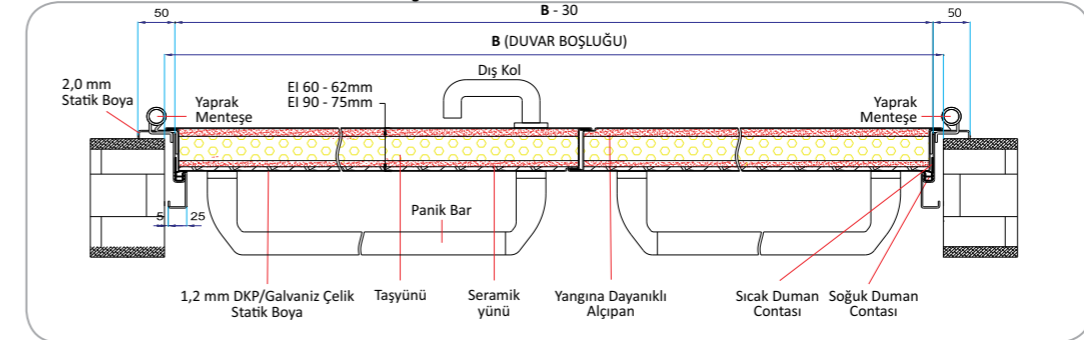
Kanatlar altında istenildiğinde paslanmaz tekmelik uygulanabilir.



### EI 45 ÇİFT KANATLI YANGIN KAPISI KESİTİ



### EI 60 & EI 90 ÇİFT KANATLI YANGIN KAPISI KESİTİ



Yangın Sertifikası	Sertifikasız	EN 1634-1	EN 1634-1
Yangına Dayanım	EI 45	E 120 EI 60	E 120 EI 90
Sertifikalı Yapılabilir Ölçü	Maksimum Genişlik 1150 mm Maksimum Yükseklik 2400 mm	Maksimum Genişlik 1150 mm Maksimum Yükseklik 2400 mm	Maksimum Genişlik 1150 mm Maksimum Yükseklik 2400 mm
Kasa	1,5 mm DKP / Galvaniz Sac	2,0 mm DKP / Galvaniz Sac	2,0 mm DKP / Galvaniz Sac
Kanat	1,0 mm DKP / Galvaniz Sac	1,2 mm DKP / Galvaniz Sac	1,2 mm DKP / Galvaniz Sac
Kanat Kalınlığı	62 mm	62 mm	75 mm
İzolasyon	150 kg/m <sup>3</sup> Taş Yünü + + 12,5 mm Yangına Dayanıklı Alçıpan	150 kg/m <sup>3</sup> Taş Yünü + 12,5 mm Yangına Dayanıklı Alçıpan + 128 kg/m <sup>3</sup> seramik yünü	150 kg/m <sup>3</sup> Taş Yünü + 12,5 mm Yangına Dayanıklı Alçıpan + 128 kg/m <sup>3</sup> seramik yünü
Conta	Soğuk Duman Contası ve Sıcak Conta		
Menteşe	1 adet Kapanabilir, 1 adet standart 3mm kalınlığında 2 menteşeli		
Boya	İstenilen RAL renginde boyalı		

# ÖZEL SAC KAPILAR VE ŞAFT KAPAKLARI



Özel sac kapılar; Bina içinde yer alan jeneratör, trafo, hidrofor vb. cihazların girmesine uygun büyük ebatlı menteşeli sac kapılardır.

Bu kapılarda iç ortamda biriken ağır gazların tahliyesi için havalandırma ızgarası uygulanabilir.



Bu kapılar DKP ya da Galvaniz çelik yapılabileceği gibi hijyen gerektiren yerlerde paslanmaz çelik sacdan da yapılabilmektedir.



## Şaft kapakları;

Bina içi su, elektrik tesisatı ya da yangın söndürme ekipmanlarının saklandığı bölmelerin kapaklarıdır.

DKP ya da galvaniz çelik sacdan imal edilir ve istenilen RAL renginde boyanır.

Kollu olabileceği gibi kapağa herkesin müdahale etmemesi istenmesi durumunda kapı ile hem yüz alyan anahtarlı da uygulanabilmektedir.

Köşe kasa uygulanabileceği gibi tüm duvar kalınlığını kavrayacak şekilde geçme kasa da uygulanabilir.

## AKSESUARLAR



Dıştan Takma  
Panikbar



Gömme Tip  
Panikbar



Hidrolik



Kapı Altı  
Gizli Giyotin



Elektrikli Kanat  
Tutucu